

OBJETIVO E POLÍTICA DE INVESTIMENTO

O fundo busca superar o CDI. Diferencia-se dos demais por manter uma carteira diversificada e com baixo risco de crédito, com alocações em mais de 150 emissores e carteira bastante líquida. A alocação de crédito não incorre em risco de mercado e o fundo possui um bom equilíbrio entre risco x retorno.

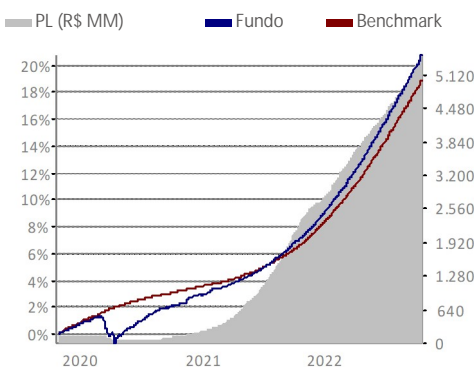
PÚBLICO-ALVO

Investidores em Geral

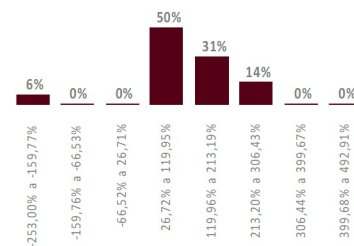
CARACTERÍSTICAS

Classificação de Risco									
0,5	1,0	1,5	2,0	2,5	3,0	3,5	4,0	4,5	5,0
Aplicação inicial R\$ 1.000,00	Liquidez								
Permanência mínima R\$ 500,00	Cotização	Aplicações	Fechamento						
Aplicações adicionais R\$ 500,00	Resgates	D+4 (úteis)							
Conceito global Sim	Liquidação	D+5 (úteis após solicitação)							
Taxa de administração 0,25%	Horário de movimentação	16:00							
Taxa de performance 20% s/ que exceder 100% CDI	Tipo Anbima	Renda Fixa Duração Livre Grau de Investimento							
Tributação (I.R.) Longo Prazo	Código Anbima	502359							
Data de início 31/jul/2019	Código ISIN	BR024QCTF003							
CNPJ 32.387.924/0001-89	Administrador	Banco Bradesco S.A.							
Benchmark CDI	Gestor	Bradesco Asset Management S.A.							
	DTVM								

EVOLUÇÃO DO PL E RENTABILIDADE ACUMULADA (36 meses)

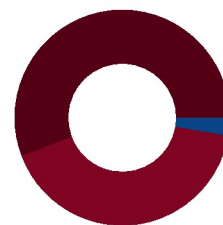


HISTOGRAMA



O histograma mostra a distribuição da rentabilidade nominal comparada com o benchmark que o fundo obteve nos últimos 36 meses, dividida em oito janelas iguais, sendo o valor máximo e o mínimo, respectivamente, o maior e o menor valor apurado nesse período.

COMPOSIÇÃO DA CARTEIRA



■ Renda Fixa (55,76%)
 ■ RF-Crédito (41,55%)
 ■ Cotas (0,02%)
 ■ Outros (2,67%)

A composição da carteira apresentada acima inclui todos os ativos do fundo, inclusive os ativos do fundo investido BRAM FIRFCP CAPIC 2.

2022

2021

	RETORNO DO FUNDO (%)	% DO BENCHMARK	RETORNO DO FUNDO (%)	% DO BENCHMARK
Jan	0,81	111,23	0,20	133,64
Fev	0,87	115,62	0,27	197,82
Mar	1,01	109,50	0,23	117,78
Abr	0,94	112,95	0,34	161,79
Mai	1,16	112,24	0,33	123,11
Jun	1,10	108,36	0,39	128,77
Jul	1,10	106,74	0,45	127,27
Ago	1,26	108,17	0,58	135,88
Set	1,17	109,04	0,62	141,72
Out	1,12	109,79	0,58	120,38
Nov	-	-	0,67	114,54
Dez	-	-	0,85	111,67

ANÁLISE DE CONSISTÊNCIA

ANÁLISE / PERÍODO	6 M	12 M	24 M	36 M	2022	2021	2020	2019	2018	DESDE INÍCIO
Retorno do fundo (%)	7,11	12,76	18,21	20,79	11,06	5,65	2,31	1,99	-	22,43
Retorno do benchmark (%)	6,51	11,49	15,20	18,91	10,00	4,40	2,77	2,23	-	20,64
% do Benchmark	109,30	111,04	119,83	109,96	110,59	128,53	83,35	89,40	-	108,67
Melhor mês (retorno %)	1,26	1,26	1,26	1,26	1,26	0,85	0,59	0,49	-	1,26
Melhor mês (data)	ago-22	ago-22	ago-22	ago-22	ago-22	dez-21	mai-20	ago-19	-	ago-22
Pior mês (retorno %)	1,10	0,67	0,20	-0,86	0,81	0,20	-0,86	0,28	-	-0,86
Pior mês (data)	jun-22	nov-21	jan-21	mar-20	jan-22	jan-21	mar-20	nov-19	-	mar-20
Nº meses acima do benchmark	6	12	24	30	10	12	8	0	-	30
Nº meses abaixo do benchmark	0	0	0	6	0	0	4	5	-	9
Nº meses positivos	6	12	24	34	10	12	10	5	-	37
Nº meses negativos	0	0	0	2	0	0	2	0	-	2
Volatilidade fundo ano (%)	-	-	-	-	-	-	-	-	-	-
Tracking Error (%)	-	-	-	-	-	-	-	-	-	-
Sharpe (%)	-	-	-	-	-	-	-	-	-	-
Patrimônio líquido médio (R\$ milhões)	4.736,8	3.937,8	2.425,3	1.652,0	4.195,3	1.322,3	114,5	88,5	-	1.493,1

INFORMAÇÕES IMPORTANTES

Material de divulgação produzido pela Bradesco Asset Management S.A. DTVM. LEIA O FORMULÁRIO DE INFORMAÇÕES COMPLEMENTARES, A LÂMINA DE INFORMAÇÕES ESSENCIAIS E O REGULAMENTO ANTES DE INVESTIR. Os documentos podem ser encontrados em www.bradesco.com.br. Rentabilidade passada não representa garantia de rentabilidade futura. A rentabilidade divulgada não é líquida de impostos. Descrição do Tipo Anbima disponível no Formulário de Informações Complementares. Fundos de investimento não contam com garantia do Administrador, do Gestor, de qualquer mecanismo de seguro ou Fundo Garantidor de Crédito - FGC. Esse fundo integra questões ASG em sua gestão, conforme Código ANBIMA de recursos de Terceiros, disponível no site da Associação na internet.

Fone Fácil Bradesco: 4002 0022 / 0800 570 0022 | SAC – Alô Bradesco: 0800 704 8383 | SAC – Deficiência Auditiva ou de Fala: 0800 722 0099.
 Ouvidoria: 0800 727 9933 | bram.bradesco@bram.bradesco.com.br | Assessoria de Investimento: capitais e regiões metropolitanas: 4020 1414 | Demais localidades: 0800 704 1414 | Em dias úteis, das 8h às 20h – horário de Brasília.

