

OBJETIVO E POLÍTICA DE INVESTIMENTO

O fundo busca rentabilidade que supere as variações do CDI através de uma carteira diversificada utilizando diversas classes de ativos, como juros, inflação, bolsa e moedas.

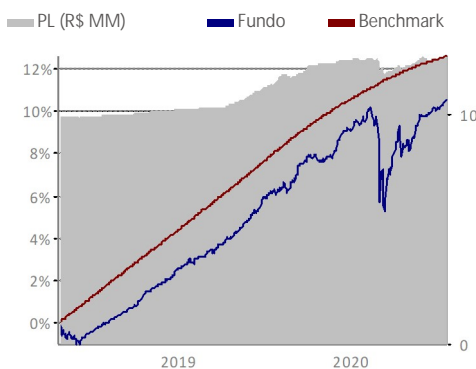
PÚBLICO-ALVO

O fundo destina-se a investidores em geral.

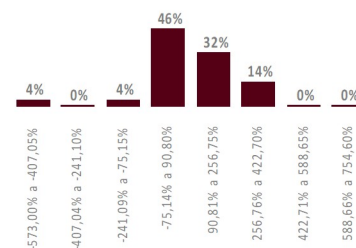
CARACTERÍSTICAS

Classificação de Risco									
0,5	1,0	1,5	2,0	2,5	3,0	3,5	4,0	4,5	5,0
Aplicação inicial R\$ 50,00	Liquidez								
Permanência mínima R\$ 10,00	Cotização								
Aplicações adicionais R\$ 10,00	Fechamento								
Conceito global	Aplicações								
Taxa de administração 1,00%	Resgates								
Taxa de performance 20% s/ que exceder 100% do CDI	Liquidação								
Tributação (I.R.) Longo Prazo	Horário de movimentação								
Data de início 30/abr/2018	21:00								
CNPJ 29.011.179/0001-64	Tipo Anbima								
Benchmark CDI	Multimercados Livre								
	Código Anbima								
	464317								
	Código ISIN								
	BRNXT3CTF003								
	Administrador								
	Banco Bradesco S.A.								
	Gestor								
	Bradesco Asset Management S.A.								
	DTVM								

EVOLUÇÃO DO PL E RENTABILIDADE ACUMULADA (desde 30/04/2018)




HISTOGRAMA



O histograma mostra a distribuição da rentabilidade nominal comparada com o benchmark que o fundo obteve desde 30/04/2018, dividida em oito janelas iguais, sendo o valor máximo e o mínimo, respectivamente, o maior e o menor valor apurado nesse período.

COMPOSIÇÃO DA CARTEIRA



■ Renda Fixa (91,98%)
■ Renda Variável (0,09%)
■ Cotas (8,07%)
■ Outros (-0,14%)

A composição da carteira apresentada acima inclui todos os ativos do fundo, inclusive os ativos dos fundos investidos.

2020

2019

	RETORNO DO FUNDO (%)	% DO BENCHMARK	RETORNO DO FUNDO (%)	% DO BENCHMARK
Jan	0,30	79,90	0,68	125,61
Fev	-0,04	-	0,14	28,66
Mar	-1,95	-	0,35	74,68
Abr	1,11	389,23	0,51	98,53
Mai	0,88	367,38	0,73	134,03
Jun	0,65	300,80	0,53	112,56
Jul	0,39	200,41	0,90	158,24
Ago	-	-	0,05	10,56
Set	-	-	1,11	239,39
Out	-	-	0,15	30,83
Nov	-	-	0,20	51,44
Dez	-	-	1,08	286,28

ANÁLISE DE CONSISTÊNCIA

ANÁLISE / PERÍODO	6 M	12 M	24 M	36 M	2020	2019	2018	2017	2016	DESDE INÍCIO
Retorno do fundo (%)	1,01	3,96	10,61	-	1,31	6,61	2,29	-	-	10,49
Retorno do benchmark (%)	1,58	4,23	10,85	-	1,96	5,97	4,22	-	-	12,60
% do Benchmark	64,04	93,59	97,86	-	67,04	110,81	54,37	-	-	83,25
Melhor mês (retorno %)	1,11	1,11	1,11	-	1,11	1,11	0,71	-	-	1,11
Melhor mês (data)	abr-20	set-19	set-19	-	abr-20	set-19	out-18	-	-	set-19
Pior mês (retorno %)	-1,95	-1,95	-1,95	-	-1,95	0,05	-0,78	-	-	-1,95
Pior mês (data)	mar-20	mar-20	mar-20	-	mar-20	ago-19	mai-18	-	-	mar-20
Nº meses acima do benchmark	4	6	11	-	4	6	1	-	-	11
Nº meses abaixo do benchmark	2	6	13	-	3	6	7	-	-	16
Nº meses positivos	4	10	22	-	5	12	7	-	-	24
Nº meses negativos	2	2	2	-	2	0	1	-	-	3
Volatilidade fundo ano (%)	5,15	3,73	2,69	-	4,75	0,00	0,00	-	-	2,57
Tracking Error (%)	-	-	-	-	-	-	-	-	-	-
Sharpe (%)	-	-	-	-	-	-	-	-	-	-
Patrimônio líquido médio (R\$ milhões)	12,3	12,2	11,3	-	12,3	11,2	10,1	-	-	11,1

INFORMAÇÕES IMPORTANTES

Material de divulgação produzido pela Bradesco Asset Management S.A. DTVM. LEIA O FORMULÁRIO DE INFORMAÇÕES COMPLEMENTARES, A LÂMINA DE INFORMAÇÕES ESSENCIAIS E O REGULAMENTO ANTES DE INVESTIR. Os documentos podem ser encontrados em www.bradesco.com.br. Rentabilidade passada não representa garantia de rentabilidade futura. A rentabilidade divulgada não é líquida de impostos. Descrição do Tipo Anbima disponível no Formulário de Informações Complementares. Fundos de investimento não contam com garantia do Administrador, do Gestor, de qualquer mecanismo de seguro ou Fundo Garantidor de Crédito - FGC.

Fone Fácil Bradesco: 4002 0022 / 0800 570 0022 | SAC – Alô Bradesco: 0800 704 8383 | SAC – Deficiência Auditiva ou de Fala: 0800 722 0099.
Ouvidoria: 0800 727 9933 | bram.bradesco.com.br | Assessoria de Investimento: capitais e regiões metropolitanas: 4020 1414 | Demais localidades: 0800 704 1414 | Em dias úteis, das 8h às 20h – horário de Brasília.



Gestão de Recursos