

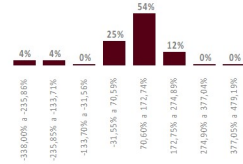
OBJETIVO E POLÍTICA DE INVESTIMENTO

O fundo busca rentabilidade que supere as variações do CDI por meio de uma carteira diversificada atrelada aos diferentes índices de renda fixa, como inflação, pré e pós.

PÚBLICO-ALVO

O fundo destina-se a Investidores em Geral.

HISTOGRAMA

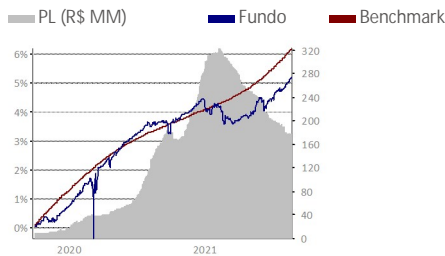


O histograma mostra a distribuição da rentabilidade nominal comparada com o benchmark que o fundo obteve desde 30/09/2019, dividida em oito janelas iguais, sendo o valor máximo e o mínimo, respectivamente, o maior e o menor valor apurado nesse período.


CARACTERÍSTICAS

Classificação de Risco									
0,5	1,0	1,5	2,0	2,5	3,0	3,5	4,0	4,5	5,0
Aplicação inicial R\$ 100,00	Liquidez Cotização	Fechamento							
Permanência mínima R\$ 100,00	Aplicações Resgates	D+0							
Aplicações adicionais R\$ 100,00	Liquidação	D+1							
Conceito global SIM	Horário de movimentação	16:00							
Taxa de administração 0,80%	Tipo Anbima	Renda Fixa Duração Livre Grau de Investimento							
Taxa de performance 20% sobre o que exceder 100% do CDI	Código Anbima	507911							
Tributação (I.R.) Longo Prazo	Código ISIN	BR02LUCTF001							
Data de início 30/set/2019	Administrador	Banco Bradesco S.A.							
CNPJ 32.743.313/0001-26	Gestor	Bradesco Asset Management S.A.							
Benchmark CDI		DTVM							

EVOLUÇÃO DO PL E RENTABILIDADE ACUMULADA (desde 30/09/2019)



COMPOSIÇÃO DA CARTEIRA



■ Renda Fixa (100,19%) ■ Outros (-0,19%)

A composição da carteira apresentada acima inclui todos os ativos do fundo, inclusive os ativos do fundo investido BRAM FIRF LP BOND II.

2021

2020

	RETORNO DO FUNDO (%)	% DO BENCHMARK	RETORNO DO FUNDO (%)	% DO BENCHMARK
Jan	-0,25	-	0,42	111,24
Fev	-0,45	-	0,47	158,90
Mar	-0,01	-	0,52	154,17
Abr	0,17	80,92	0,28	99,86
Mai	0,43	158,95	0,43	178,69
Jun	0,07	22,69	0,30	140,49
Jul	0,29	80,92	0,36	186,64
Ago	0,47	110,28	0,03	17,68
Set	-	-	0,00	1,98
Out	-	-	0,20	130,58
Nov	-	-	0,25	166,27
Dez	-	-	0,39	234,95

ANÁLISE DE CONSISTÊNCIA

ANÁLISE / PERÍODO	6 M	12 M	24 M	36 M	2021	2020	2019	2018	2017	DESDE INÍCIO
Retorno do fundo (%)	1,42	1,56	-	-	0,70	3,72	0,70	-	-	5,18
Retorno do benchmark (%)	1,77	2,70	-	-	2,06	2,77	1,24	-	-	6,19
% do Benchmark	79,91	57,54	-	-	34,16	134,41	56,61	-	-	83,78
Melhor mês (retorno %)	0,47	0,47	-	-	0,47	0,52	0,41	-	-	0,52
Melhor mês (data)	ago-21	ago-21	-	-	ago-21	mar-20	dez-19	-	-	mar-20
Pior mês (retorno %)	-0,01	-0,45	-	-	-0,45	0,00	-0,04	-	-	-0,45
Pior mês (data)	mar-21	fev-21	-	-	fev-21	set-20	nov-19	-	-	fev-21
Nº meses acima do benchmark	2	5	-	-	2	9	1	-	-	12
Nº meses abaixo do benchmark	4	7	-	-	6	3	2	-	-	11
Nº meses positivos	5	9	-	-	5	12	2	-	-	19
Nº meses negativos	1	3	-	-	3	0	1	-	-	4
Volatilidade fundo ano (%)	0,86	0,92	-	-	0,97	0,97	0,00	-	-	0,00
Tracking Error (%)	-	-	-	-	-	-	-	-	-	-
Sharpe (%)	-	-	-	-	-	-	-	-	-	-
Patrimônio líquido médio (R\$ milhões)	227,5	237,4	-	-	249,5	115,4	12,6	-	-	143,0

INFORMAÇÕES IMPORTANTES

Material de divulgação produzido pela Bradesco Asset Management S.A. DTVM. LEIA O FORMULÁRIO DE INFORMAÇÕES COMPLEMENTARES, A LÂMINA DE INFORMAÇÕES ESSENCIAIS E O REGULAMENTO ANTES DE INVESTIR. Os documentos podem ser encontrados em www.bradesco.com.br. Rentabilidade passada não representa garantia de rentabilidade futura. A rentabilidade divulgada não é líquida de impostos. Descrição do Tipo Anbima disponível no Formulário de Informações Complementares. Fundos de investimento não contam com garantia do Administrador, do Gestor, de qualquer mecanismo de seguro ou Fundo Garantidor de Crédito - FGC.