

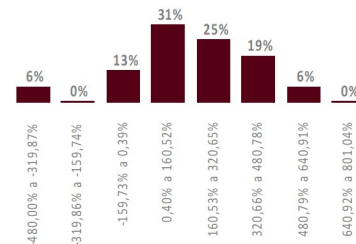
## OBJETIVO E POLÍTICA DE INVESTIMENTO

O fundo busca rentabilidade através de investimentos nos mercados interno e/ou externo, sem o compromisso de concentração em nenhuma classe específica, podendo alocar em renda fixa, renda variável, câmbio e derivativos com ou sem compromisso de concentração em classe específica.

## PÚBLICO-ALVO

O fundo destina-se a investidores em geral.

## HISTOGRAMA

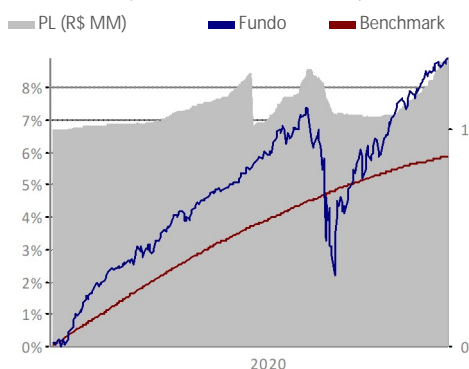


O histograma mostra a distribuição da rentabilidade nominal comparada com o benchmark que o fundo obteve desde 30/04/2019, dividida em oito janelas iguais, sendo o valor máximo e o mínimo, respectivamente, o maior e o menor valor apurado nesse período.


## CARACTERÍSTICAS

Classificação de Risco										
0,5	1,0	1,5	2,0	2,5	3,0	3,5	4,0	4,5	5,0	
Aplicação inicial R\$ 100,00	Liquidez Cotização	Fechamento								
Permanência mínima R\$ 10,00	Aplicações Resgates	D+1								
Aplicações adicionais R\$ 10,00	Liquidação	D+2								
Conceito global Não	Horário de movimentação 17:00									
Taxa de administração 1,00%	Tipo Anbima Multimercado Livre									
Taxa de performance 20% s/ que exceder 100% do CDI	Código Anbima 493481									
Tributação (I.R.) Longo Prazo	Código ISIN BR014BCTF006									
Data de início 30/abr/2019	Administrador Banco Bradesco S.A.									
CNPJ 31.030.978/0001-20	Gestor Bradesco Asset Management S.A.									
Benchmark CDI	DTVM									

## EVOLUÇÃO DO PL E RENTABILIDADE ACUMULADA (desde 30/04/2019)



## COMPOSIÇÃO DA CARTEIRA



■ Títulos Públicos (52,57%) ■ Compromissada (14,53%)  
■ Cotas (33,62%) ■ Outros (-0,72%)

A composição da carteira apresentada acima inclui todos os ativos do fundo, inclusive os ativos dos fundos investidos.

## 2020

## 2019

	RETORNO DO FUNDO (%)	% DO BENCHMARK	RETORNO DO FUNDO (%)	% DO BENCHMARK
Jan	0,56	147,79	-	-
Fev	-0,22	-	-	-
Mar	-1,63	-	-	-
Abr	1,41	495,70	0,00	0,00
Mai	1,12	469,92	0,94	172,47
Jun	0,91	424,03	1,04	221,83
Jul	0,73	376,41	0,59	103,43
Ago	-	-	0,67	132,56
Set	-	-	0,87	187,80
Out	-	-	0,47	98,24
Nov	-	-	0,40	104,73
Dez	-	-	0,71	188,80

## ANÁLISE DE CONSISTÊNCIA

ANÁLISE / PERÍODO	6 M	12 M	24 M	36 M	2020	2019	2018	2017	2016	DESDE INÍCIO
Retorno do fundo (%)	2,31	6,14	-	-	2,88	5,83	-	-	-	8,88
Retorno do benchmark (%)	1,58	4,23	-	-	1,96	3,85	-	-	-	5,89
% do Benchmark	146,55	145,02	-	-	147,00	151,41	-	-	-	150,86
Melhor mês (retorno %)	1,41	1,41	-	-	1,41	1,04	-	-	-	1,41
Melhor mês (data)	abr-20	abr-20	-	-	abr-20	jun-19	-	-	-	abr-20
Pior mês (retorno %)	-1,63	-1,63	-	-	-1,63	0,40	-	-	-	-1,63
Pior mês (data)	mar-20	mar-20	-	-	mar-20	nov-19	-	-	-	mar-20
Nº meses acima do benchmark	4	9	-	-	5	7	-	-	-	12
Nº meses abaixo do benchmark	2	3	-	-	2	1	-	-	-	3
Nº meses positivos	4	10	-	-	5	8	-	-	-	13
Nº meses negativos	2	2	-	-	2	0	-	-	-	2
Volatilidade fundo ano (%)	5,30	3,88	-	-	4,97	0,00	-	-	-	3,52
Tracking Error (%)	-	-	-	-	-	-	-	-	-	-
Sharpe (%)	-	-	-	-	-	-	-	-	-	-
Patrimônio líquido médio (R\$ milhões)	11,6	11,3	-	-	11,6	10,6	-	-	-	11,0

## INFORMAÇÕES IMPORTANTES

Material de divulgação produzido pela Bradesco Asset Management S.A. DTVM. LEIA O FORMULÁRIO DE INFORMAÇÕES COMPLEMENTARES, A LÂMINA DE INFORMAÇÕES ESSENCIAIS E O REGULAMENTO ANTES DE INVESTIR. Os documentos podem ser encontrados em [www.bradesco.com.br](http://www.bradesco.com.br). Rentabilidade passada não representa garantia de rentabilidade futura. A rentabilidade divulgada não é líquida de impostos. Descrição do Tipo Anbima disponível no Formulário de Informações Complementares. Fundos de investimento não contam com garantia do Administrador, do Gestor, de qualquer mecanismo de seguro ou Fundo Garantidor de Crédito - FGC.

